

Απαλλαγή από τα μαθήματα «Αγγλικά Ι» & «Αγγλικά ΙΙ» για τις Σχολές HMMY και ΜΗΧΟΠ 2023-2024.

Ακολουθούν επιμέρους πληροφορίες που αφορούν στη βαθμολογία και οδηγίες για την ανάρτηση των πιστοποιητικών στο moodle.

Πίνακας αντιστοίχισης Πιστοποιητικών και βαθμολογίας:

| | Αγγλικά Ι | Αγγλικά ΙΙ |
|------------|-----------|------------|
| Επίπεδο Β2 | 5 | - |
| Επίπεδο Γ1 | 7 | 7 |
| Επίπεδο Γ2 | 8 | 8 |

Οδηγίες

1. Είσοδος στο moodle.tuc.gr: Για την είσοδό σας απαιτούνται οι κωδικοί του ιδρυματικού λογαριασμού σας τους οποίους έχετε όλοι στην κατοχή σας.

2. Στη συνέχεια επιλέγετε: Moodle.tuc.gr → All courses → "English" →

"Electrical and Computer Engineering" → "Απαλλαγές Αγγλικών σχολής HMMY Ακαδημαϊκό Έτος 2023-2024" → enroll me (εγγραφή)

Ή

" Mineral Resources Engineering" → "Απαλλαγές Αγγλικών σχολής ΜΗΧΟΠ Ακαδημαϊκό Έτος 2023-2024" → enroll me (εγγραφή)

3. Εμφανίζονται 3 επίπεδα γλωσσομάθειας Β2, Γ1, Γ2 με ένα pdf το οποίο περιλαμβάνει όλα τα αναγνωρισμένα πιστοποιητικά γλωσσομάθειας.

4. Διαβάζετε και ελέγχετε προσεκτικά την επίσημη λίστα με τα αναγνωρισμένα πιστοποιητικά γλωσσομάθειας ανά επίπεδο. ΕΑΝ το πιστοποιητικό σας περιλαμβάνεται στη λίστα συνεχίζετε, εάν όχι δεν μπορείτε να πάρετε απαλλαγή, δεν ανεβάζετε το πιστοποιητικό και θα δώσετε τελική εξέταση. ΔΕΝ αναγνωρίζονται πιστοποιητικά και βεβαιώσεις από αγγλόφωνα ιδιωτικά σχολεία, GCSEs, A-levels, IB, γράμματα & συστατικές επιστολές ή άλλα πιστοποιητικά τα οποία δεν υπάρχουν σε αυτή τη λίστα. ΜΟΝΟ ότι περιλαμβάνεται, ΑΚΡΙΒΩΣ με την ίδια ονομασία στην επίσημη λίστα του ΑΣΕΠ.



5. Στη συνέχεια και εφόσον το πιστοποιητικό σας υπάρχει στην επίσημη λίστα του ΑΣΕΠ, το σκανάρετε, το μετατρέπετε σε pdf και το αποθηκεύετε ως εξής:



Επίθετο _ Α.Μ. _ΕΠΙΠΕΔΟ ΠΙΣΤΟΠΟΙΗΤΙΚΟΥ_ Μαθήματα προς απαλλαγή" π.χ.
Σειραδάκη_202102345_Γ2_Αγγλικά 1_2

6. Ανεβάζετε το pdf αρχείο στο αντίστοιχο επίπεδο γλωσσομάθειας επιλέγοντας “Add submission”.

✦ Σχολή HMMY_Απαλλαγές B2 -ΜΟΝΟ για ΑΓΓΛΙΚΑ 1 [Βαθμός 5] Edit ▾

Βήμα 1: Ελέγξτε λίστα με αναγνωρισμένα πιστ. γλωσσομάθειας.


  Αναγνωρισμένα B2 από το ΑΣΕΠ-ΑΝ ΔΕΝ ΥΠΑΡΧΕΙ ΣΤΗ ΛΙΣΤΑ ΘΑ ΔΩΣΕΤΕ ΕΞΕΤΑΣΤΙΚΗ Edit ▾


  Σχολή HMMY-Πιστοποιητικά επιπέδου B2 για Αγγλικά I Edit ▾

Βήμα 2: Κλικάρω κ ανεβάζω το πιστοποιητικό μου το οποίο έχω σώσει ως ελή:
"Επίθετο_Α_Μ_Επίπεδο πιστοπ γλωσσ_Μαθήματα για τα οποία ζητώ απαλλαγή"
"Σειράοδάκη_2021030023_B2_Αγγλικά_I"

⊕ Add a resource... ⊕ Add an activity...


✦ Σχολή HMMY_Απαλλαγές Γ1/Αγγλικά I & II [Βαθμός 7] Edit ▾


 Αναγνωρισμένα Γ1 από το ΑΣΕΠ-ΑΝ ΔΕΝ ΥΠΑΡΧΕΙ ΣΤΗ ΛΙΣΤΑ ΘΑ ΔΩΣΕΤΕ ΕΞΕΤΑΣΤΙΚΗ Edit ▾

 Σχολή HMMY -Πιστοποιητικά επιπέδου Γ1 για απαλλαγή Αγγλικά I & II Edit ▾

⊕ Add a resource... ⊕ Add an activity...

✦ Σχολή HMMY_Απαλλαγές Γ2/ Αγγλικά I & II [Βαθμός 8] Edit ▾

 Αναγνωρισμένα Γ2 από το ΑΣΕΠ-ΑΝ ΔΕΝ ΥΠΑΡΧΕΙ ΣΤΗ ΛΙΣΤΑ ΘΑ ΔΩΣΕΤΕ ΕΞΕΤΑΣΤΙΚΗ Edit ▾

 Σχολή HMMY -Πιστοποιητικά επιπέδου Γ2 για απαλλαγή Αγγλικά I & II Edit ▾